

TASAS ACADÉMICAS INDUSTRIALES

CURSO 2017-2018

Septiembre de 2018

TASAS ACADÉMICAS

* MEMORIAS DE GRADO:

* **FAMILIA INDUSTRIALES:**

TASA GRADUACIÓN: 20% (19%).

TASA ABANDONO: 15%.

TASA EFICIENCIA: 85%.

TASAS ACADÉMICAS

TASA DE RENDIMIENTO

Nº de créd. aprobados /Nº de créd. matriculados

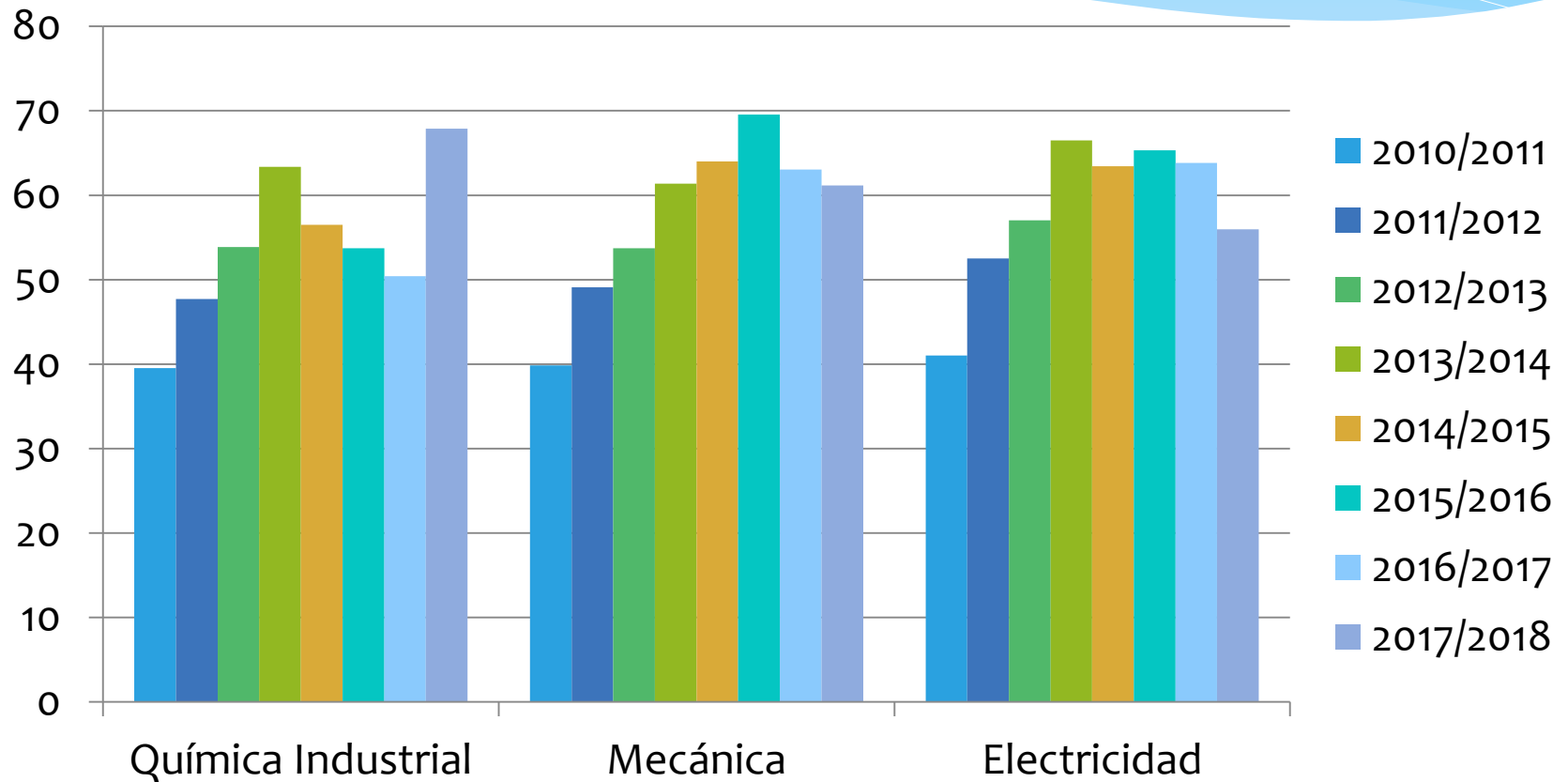
TASA DE ÉXITO

Nº de créd. aprobados /Nº de créd. presentados

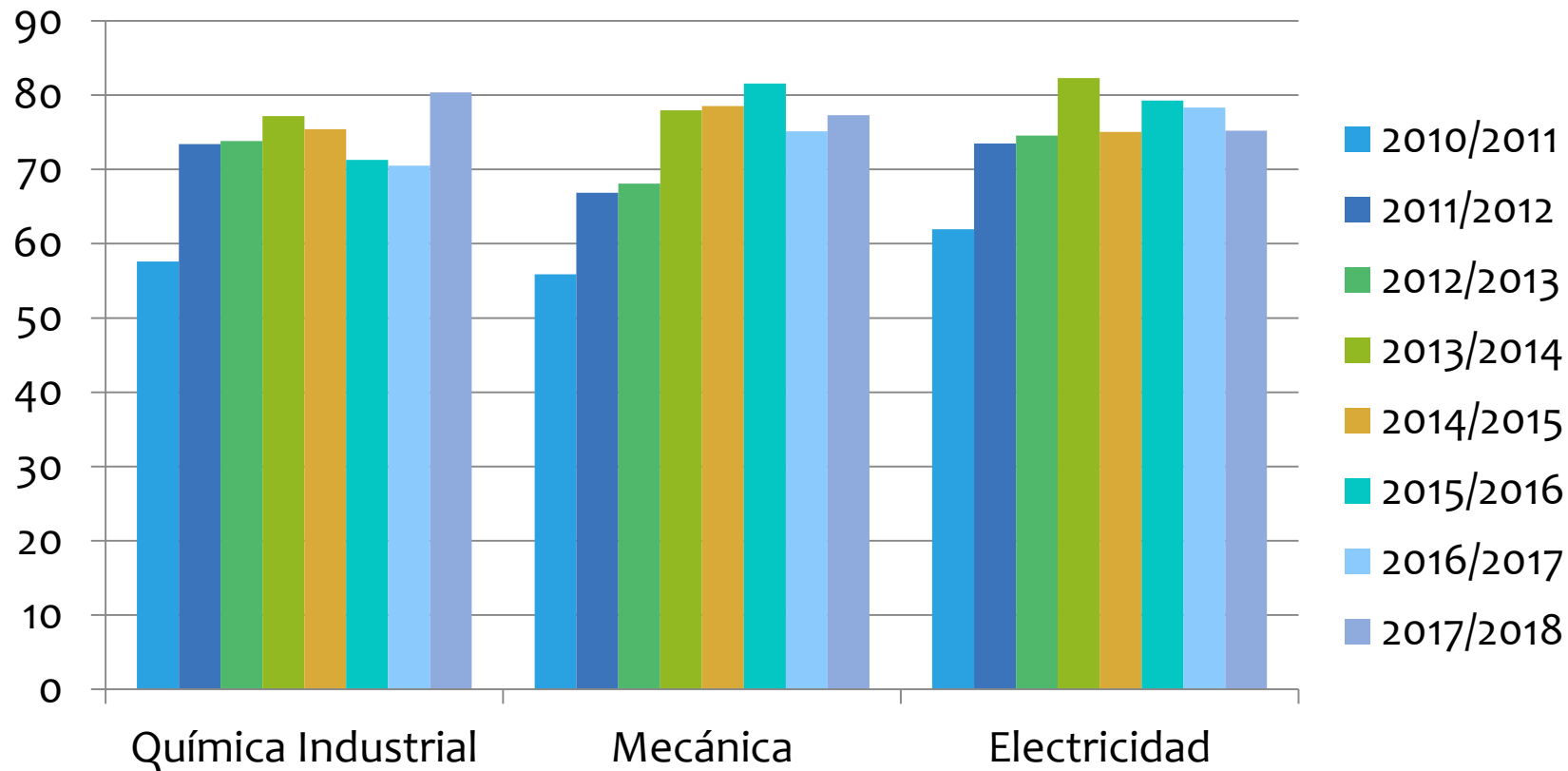
TASA DE NO PRESENTADOS

Nº de créd. no present. /Nº de créd. matriculados

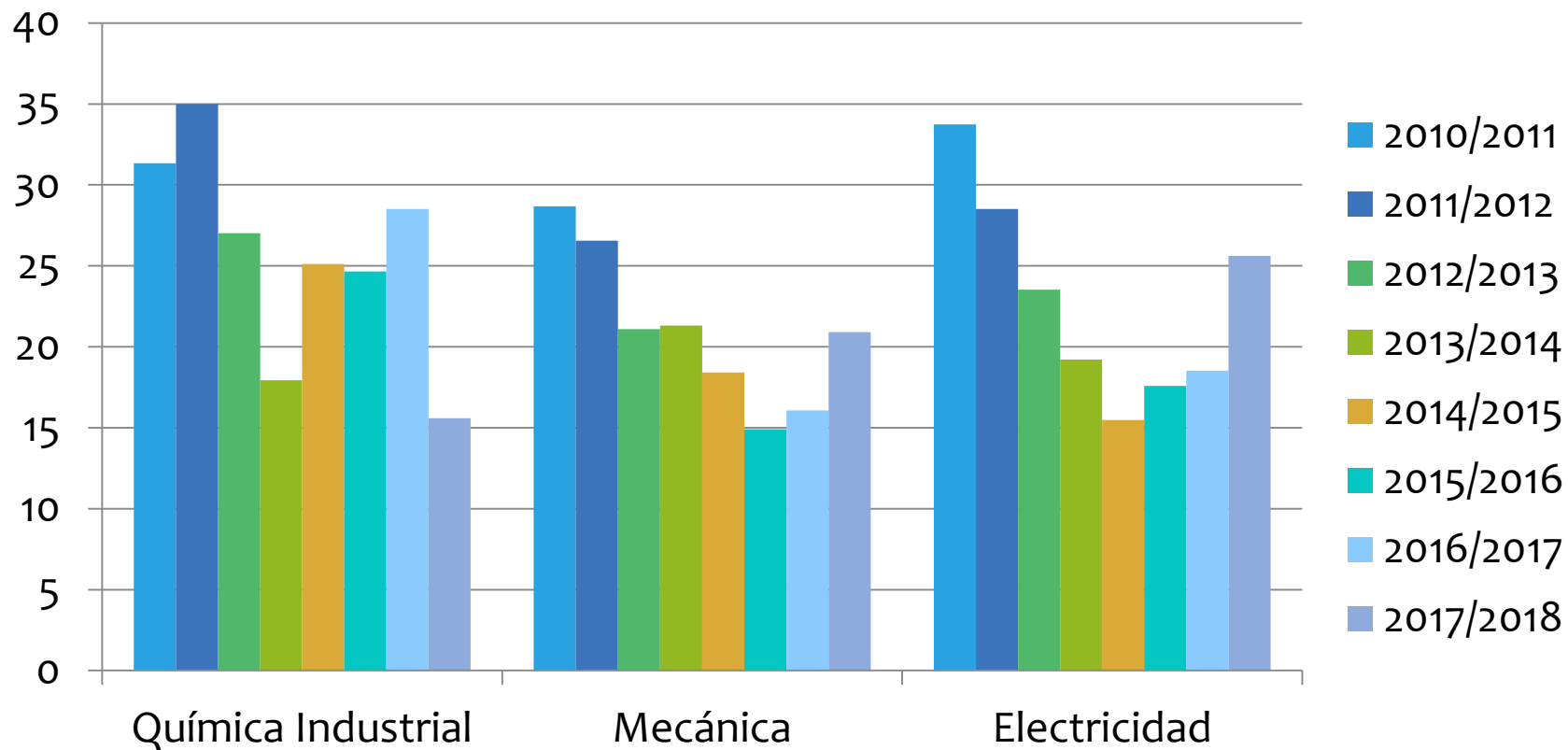
EVOLUCIÓN TASAS DE RENDIMIENTO



EVOLUCIÓN TASAS DE EXITO



EVOLUCIÓN TASAS DE NO PRESENTADOS



TASAS: RENDIMIENTO-ÉXITO-N.P.

CURSO 2017/2018

QUÍMICA INDUSTRIAL

RENDIMIENTO	2015/2016	2016/2017	2017/2018
	1º	55,83%	27,96%
2º	41,67%	28,07%	42,54%
3º	61,64%	69,09%	61,88%
4º	78,05%	67,16%	90,60%

ÉXITO	2015/2016	2016/2017	2017/2018
	1º	78,82%	44,07%
2º	58,14%	52,17%	59,38%
3º	72,00%	78,35%	78,87%
4º	100,00%	86,54%	93,81%

NO PRESENTADOS	2015/2016	2016/2017	2017/2018
	1º	29,17%	36,56%
2º	28,33%	46,20%	28,36%
3º	14,38%	11,82%	21,55%
4º	21,95%	22,39%	3,42%

TASAS: RENDIMIENTO-ÉXITO-N.P.

CURSO 2017/2018

ING. MECÁNICA

RENDIMIENTO	2015/2016	2016/2017	2017/2018
	1º	73,57%	73,48%
2º	48,31%	45,51%	49,79%
3º	76,12%	59,12%	61,52%
4º	85,00%	66,81%	67,11%

ÉXITO	2015/2016	2016/2017	2017/2018
	1º	84,56%	81,14%
2º	63,24%	57,25%	65,75%
3º	88,46%	77,69%	80,83%
4º	89,47%	76,08%	85,71%

NO PRESENTADOS	2015/2016	2016/2017	2017/2018
	1º	13,00%	9,45%
2º	23,60%	20,51%	24,27%
3º	13,95%	23,90%	23,89%
4º	5,00%	12,18%	21,71%

TASAS: RENDIMIENTO-ÉXITO-N.P.

CURSO 2017/2018

ING. ELECTRICA

RENDIMIENTO	2015/2016	2016/2017	2017/2018
	1º	60,00%	65,45%
2º	44,00%	35,76%	33,33%
3º	74,16%	67,81%	63,33%
4º	83,57%	75,71%	67,57%

ÉXITO	2015/2016	2016/2017	2017/2018
	1º	87,80%	81,82%
2º	56,02%	52,21%	51,91%
3º	82,95%	84,15%	81,64%
4º	96,69%	83,46%	87,21%

NO PRESENTADOS	2015/2016	2016/2017	2017/2018
	1º	31,67%	20,00%
2º	21,45%	31,52%	35,78%
3º	10,59%	19,41%	22,42%
4º	13,57%	9,29%	22,52%

TASAS ACADÉMICAS

CIVIL

TECNOLOGÍAS MINERAS

RECURSOS ENERGÉTICOS

CURSO 2017-2018

Septiembre de 2018

TASAS ACADÉMICAS

* MEMORIAS DE GRADO:

TASA GRADUACIÓN:

Civil **25%**, Tec. Mineras **25%**, Rec. Energéticos **30%**

TASA ABANDONO:

Civil **30%**, Tec. Mineras **20%**, Rec. Energéticos **15%**

TASA EFICIENCIA:

Civil **80%**, Tec. Mineras **85%**, Rec. Energéticos **85%**

TASAS ACADÉMICAS

TASA DE RENDIMIENTO

Nº de créd. aprobados /Nº de créd. matriculados

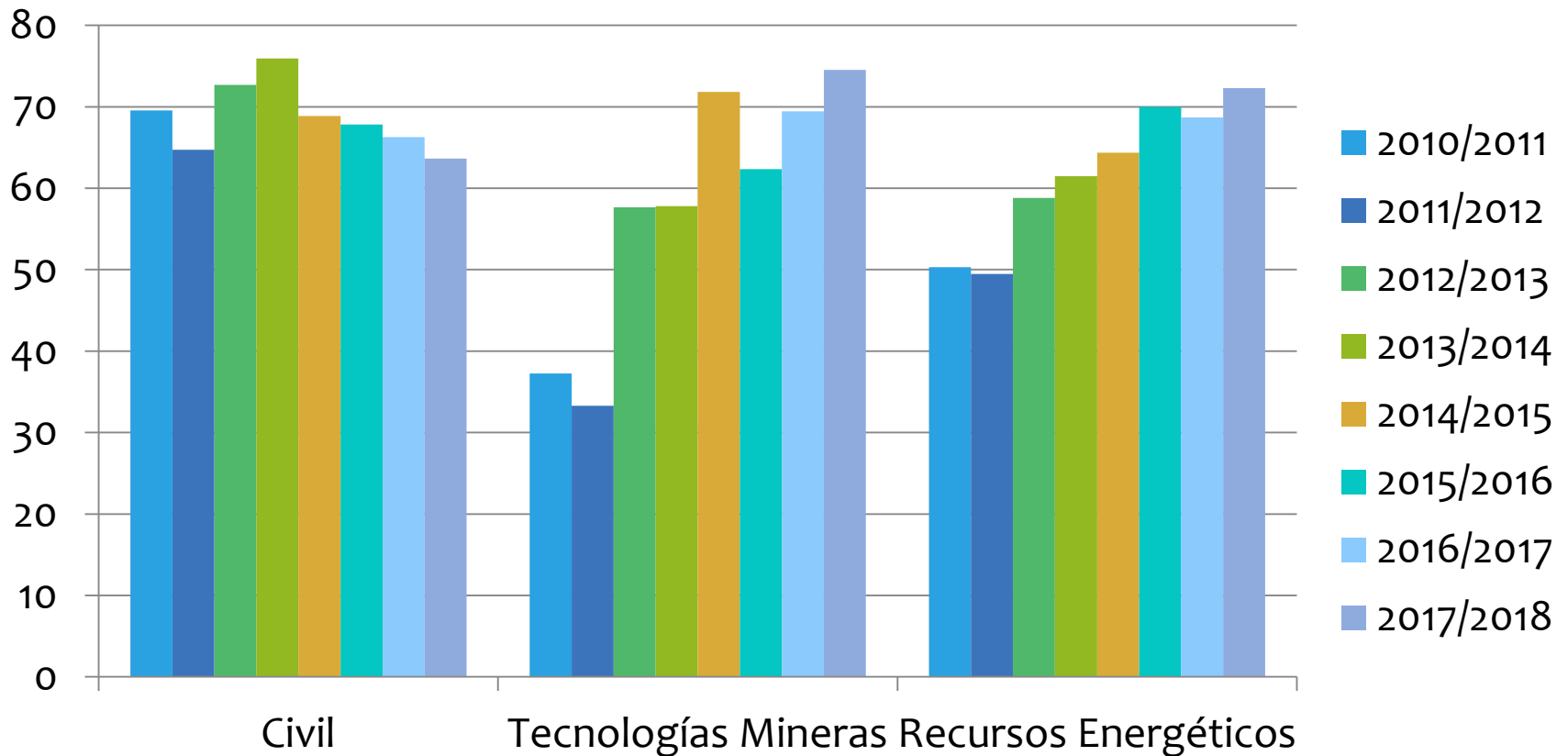
TASA DE ÉXITO

Nº de créd. aprobados /Nº de créd. presentados

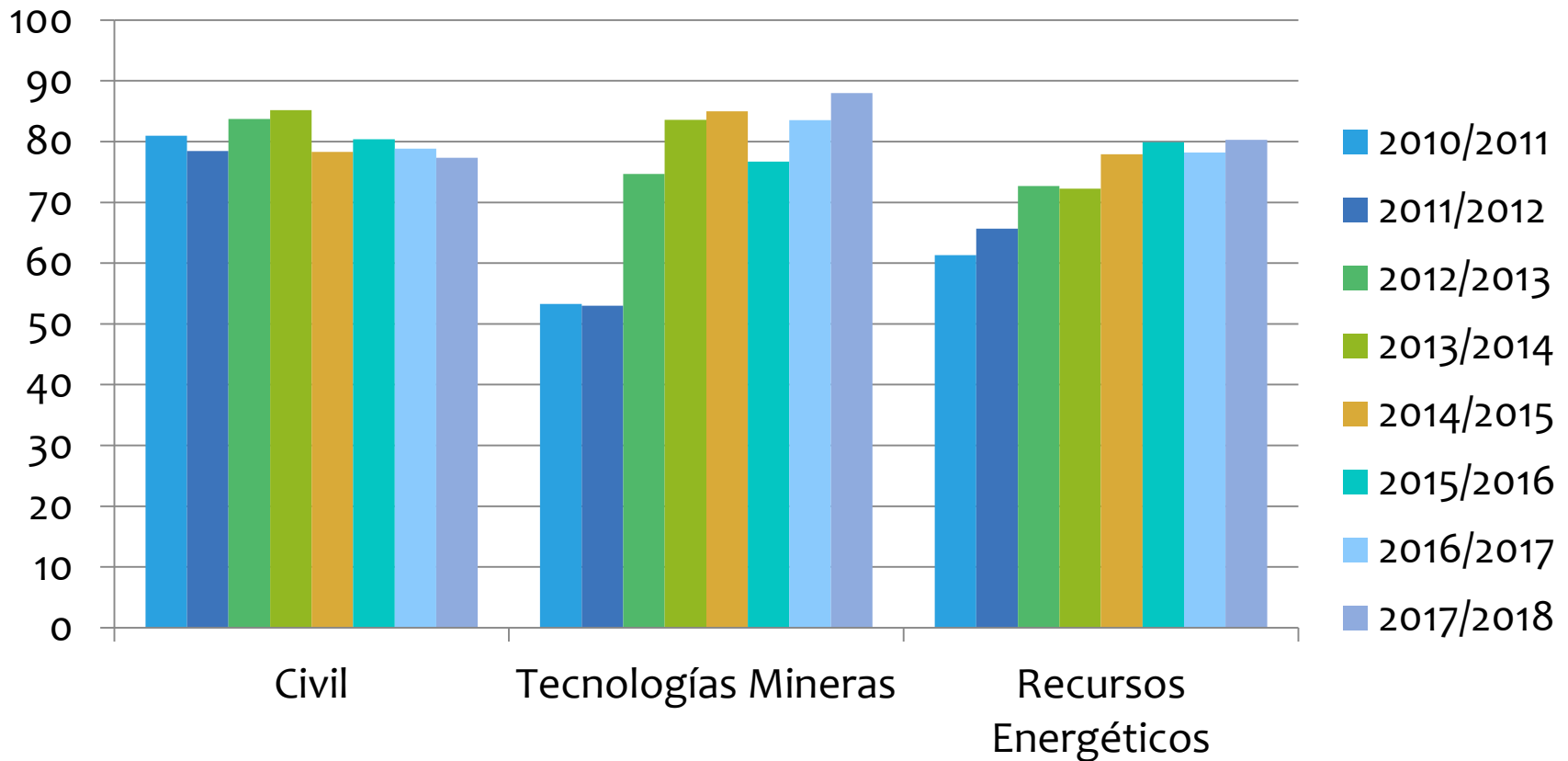
TASA DE NO PRESENTADOS

Nº de créd. no present. /Nº de créd. matriculados

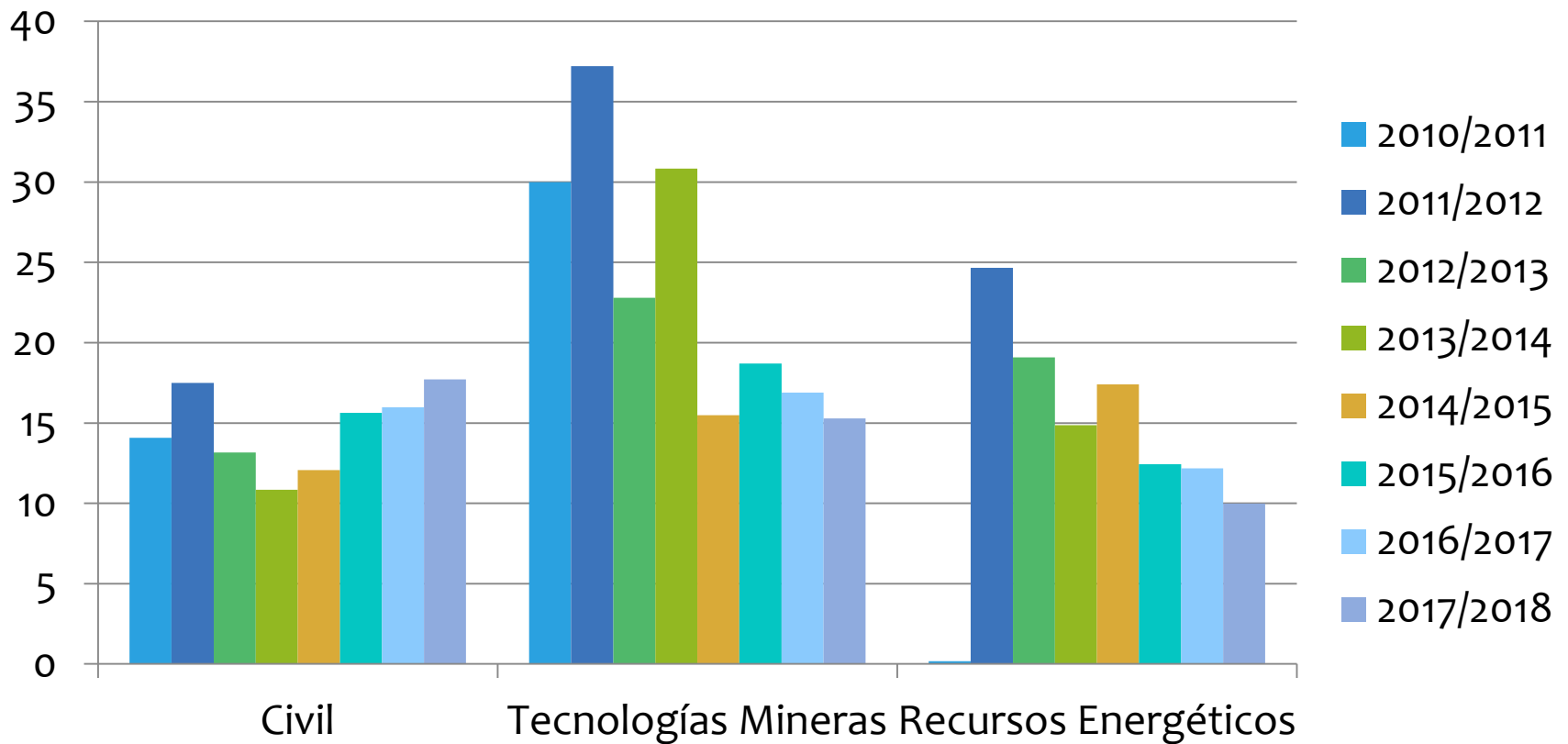
EVOLUCIÓN TASAS DE RENDIMIENTO



EVOLUCIÓN TASAS DE EXITO



EVOLUCIÓN TASAS DE NO PRESENTADOS



TASAS: RENDIMIENTO-ÉXITO-N.P.

CURSO 2017/2018

CIVIL

RENDIMIENTO	2015/2016	2016/2017	2017/2018
	1º	59,17%	72,14%
2º	52,60%	52,15%	57,35%
3º	69,34%	67,65%	47,02%
4º	76,88%	66,77%	74,21%

ÉXITO	2015/2016	2016/2017	2017/2018
	1º	76,34%	78,91%
2º	66,14%	66,41%	70,11%
3º	80,89%	79,77%	60,17%
4º	87,18%	79,79%	86,77%

NO PRESENTADOS	2015/2016	2016/2017	2017/2018
	1º	22,49%	8,57%
2º	20,48%	21,47%	18,20%
3º	14,29%	15,20%	21,85%
4º	11,81%	16,32%	14,48%

TASAS: RENDIMIENTO-ÉXITO-N.P.

CURSO 2017/2018

TEC. MINERAS

ÉXITO	2015/2016	2016/2017	2017/2018
	1º	81,82%	100,00%
2º	52,56%	61,22%	56,00%
3º	91,30%	89,29%	92,86%
4º	76,09%	79,31%	97,94%

RENDIMIENTO	2015/2016	2016/2017	2017/2018
	1º	50,00%	100,00%
2º	37,61%	53,57%	40,00%
3º	91,30%	73,53%	86,67%
4º	59,32%	63,89%	94,06%

NO PRESENTADOS	2015/2016	2016/2017	2017/2018
	1º	38,89%	0,00%
2º	28,44%	12,50%	28,57%
3º	0,00%	17,65%	6,67%
4º	22,03%	19,44%	3,96%

TASAS: RENDIMIENTO-ÉXITO-N.P. CURSO 2017/2018 RECURSOS

RENDIMIENTO	2015/2016	2016/2017	2017/2018
	1º	63,74%	62,50%
2º	44,55%	45,49%	51,55%
3º	88,24%	75,20%	76,88%
4º	85,88%	81,82%	84,72%

ÉXITO	2015/2016	2016/2017	2017/2018
	1º	77,30%	76,92%
2º	56,63%	56,25%	60,58%
3º	97,67%	81,14%	83,14%
4º	87,36%	90,00%	88,41%

NO PRESENTADOS	2015/2016	2016/2017	2017/2018
	1º	17,54%	18,75%
2º	21,33%	19,13%	14,91%
3º	9,66%	7,32%	7,53%
4º	1,69%	9,09%	4,17%

TASAS ACADÉMICAS TELECOMUNICACIONES

CURSO 2017-2018

Septiembre de 2018

TASAS ACADÉMICAS

* MEMORIAS DE GRADO:

* **FAMILIA TELECOMUNICACIONES:**

TASA GRADUACIÓN: 20% .

TASA ABANDONO: 25%.

TASA EFICIENCIA: 75%.

TASAS ACADÉMICAS

TASA DE RENDIMIENTO

Nº de créd. aprobados /Nº de créd. matriculados

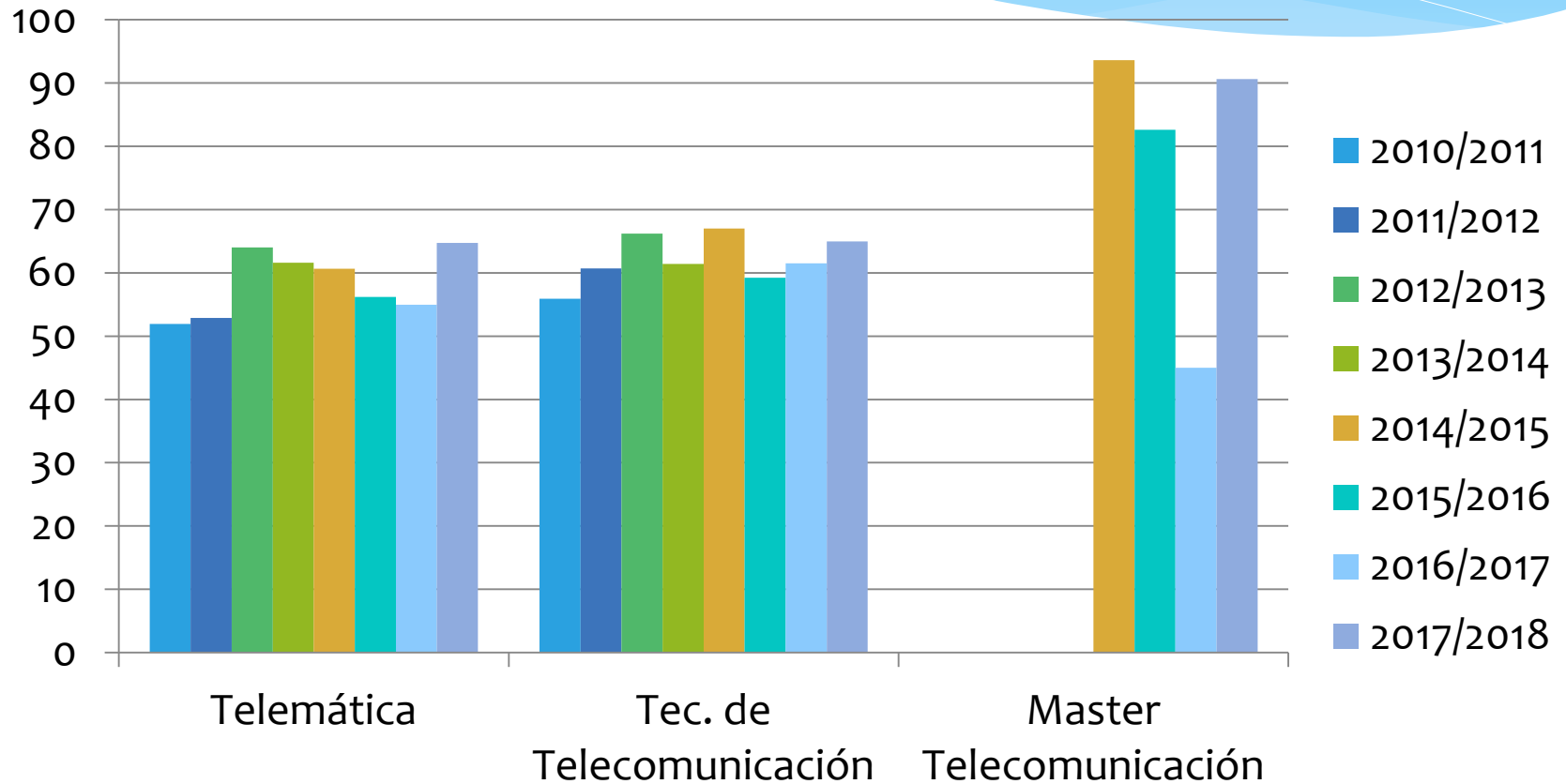
TASA DE ÉXITO

Nº de créd. aprobados /Nº de créd. presentados

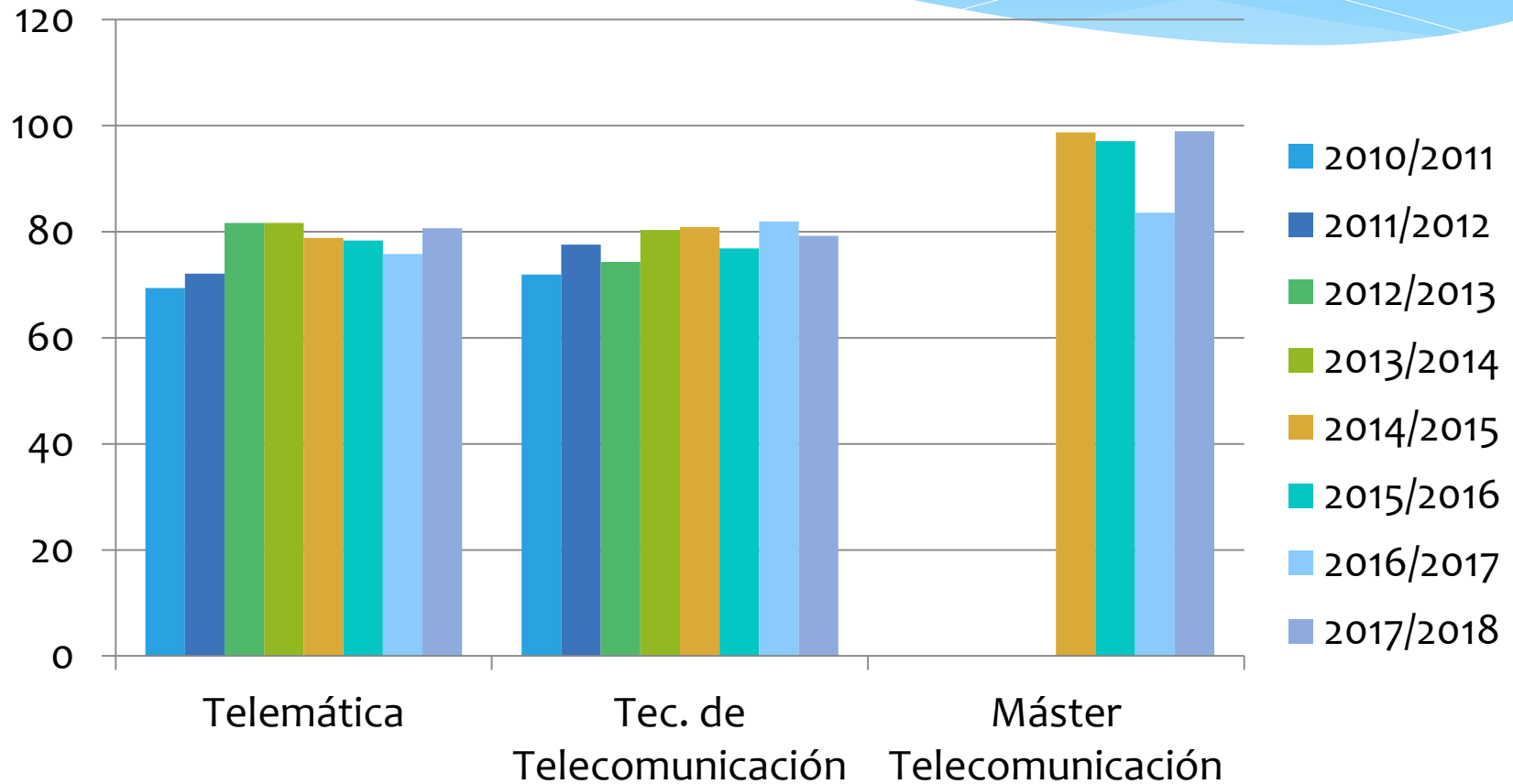
TASA DE NO PRESENTADOS

Nº de créd. no present. /Nº de créd. matriculados

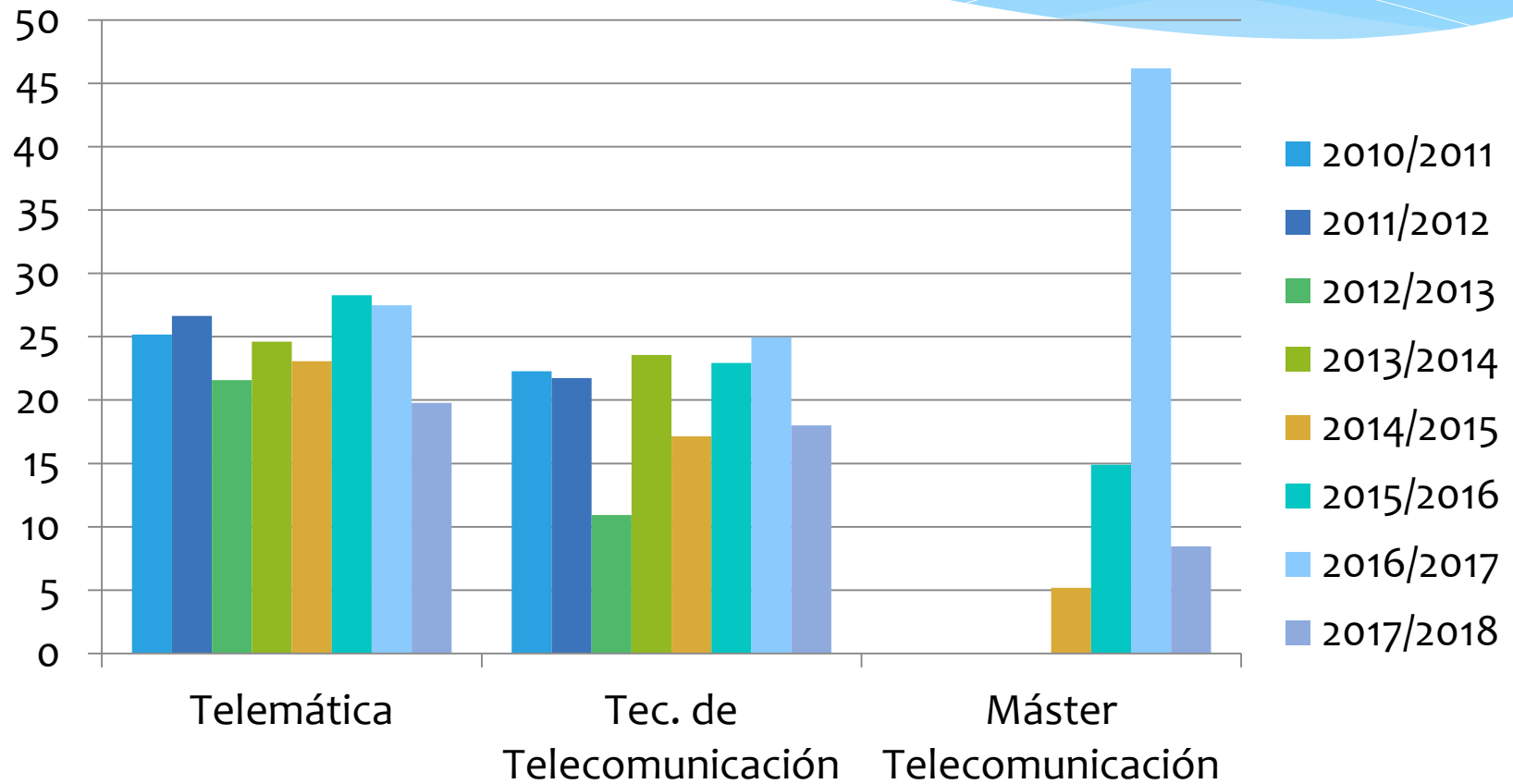
EVOLUCIÓN TASAS DE RENDIMIENTO



EVOLUCIÓN TASAS DE EXITO



EVOLUCIÓN TASAS DE NO PRESENTADOS



TASAS: RENDIMIENTO-ÉXITO-N.P.

CURSO 2017/2018

TEC. TELECOMUNICACIÓN

RENDIMIENTO	2015/2016	2016/2017	2017/2018
	1º	53,07%	51,33%
2º	52,31%	64,73%	62,50%
3º	66,84%	75,18%	70,55%
4º	67,13%	64,88%	91,57%

ÉXITO	2015/2016	2016/2017	2017/2018
	1º	71,84%	72,56%
2º	70,63%	85,71%	81,08%
3º	79,11%	85,12%	83,33%
4º	86,83%	89,86%	95,00%

NO PRESENTADOS	2015/2016	2016/2017	2017/2018
	1º	26,13%	29,26%
2º	25,93%	24,48%	22,92%
3º	15,51%	11,68%	15,34%
4º	22,69%	27,80%	3,61%

TASAS: RENDIMIENTO-ÉXITO-N.P.

CURSO 2017/2018

TELEMÁTICA

RENDIMIENTO	2015/2016	2016/2017	2017/2018
	1º	39,23%	36,36%
2º	42,86%	50,79%	60,54%
3º	71,35%	55,15%	61,45%
4º	60,75%	57,56%	80,00%

ÉXITO	2015/2016	2016/2017	2017/2018
	1º	69,61%	60,38%
2º	58,74%	82,05%	77,78%
3º	88,00%	72,12%	78,01%
4º	73,03%	71,95%	92,31%

NO PRESENTADOS	2015/2016	2016/2017	2017/2018
	1º	43,65%	39,77%
2º	27,04%	38,10%	22,16%
3º	18,92%	23,53%	21,23%
4º	16,82%	20,00%	13,33%